













Für die Anmeldung in der Fahrschule

- | | Check ✓ |
|---|--------------------------|
|  Geburtsurkunde | <input type="checkbox"/> |
|  Meldezettel | <input type="checkbox"/> |
|  Führerschein | <input type="checkbox"/> |
|  Reisepass od. Personalausweis | <input type="checkbox"/> |

Für die Theorieprüfung (spätestens 10 Tage VOR Prüftermin)

- | | |
|--|--------------------------|
|  1 EU-Passbild | <input type="checkbox"/> |
|  Arztgutachten | <input type="checkbox"/> |
|  Erste-Hilfe-Nachweis | <input type="checkbox"/> |

Für L17/L-Übungsfahrt Ausbildungsbescheid

- | | |
|--|--------------------------|
|  Führerscheine der Begleiter | <input type="checkbox"/> |
|  Meldezettel der Begleiter
(bei Namensänderung durch Hochzeit, wenn auf Führerschein noch früherer Name -> Heiratsurkunde) | <input type="checkbox"/> |
|  Arztgutachten | <input type="checkbox"/> |

Ihr Weg zum neuen Führerschein!

